BACK SIDE

200 mm

ВНИМАНИЕ:
Пожалуйста, проверьте количество деталей перед началом эксплуатации изделия.

КОМПЛЕКТАЦИЯ

1. Основание x1
2. Крышка x1
3. Полка x3
4. Основание ящика x3
5. Фасад ящика x3
6. Подвесная корзина x2
7. Колеса со стопором x4
8. Крючок x2
9. Короткая соединительная трубка x12
10. Длинная соединительная трубка x4

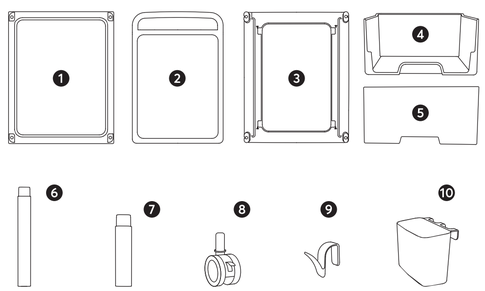

ВНИМАНИЕ:
Сборка осуществляется взрослыми! Несоблюдение данного предупреждения и инструкций по сборке может привести к серьёзным травмам.

ИНСТРУКЦИЯ ПО СБОРКЕ И ЭКСПЛУАТАЦИИ

1. Сборка стеллажа

Вставьте в основание (**1**) колёса (**8**) и длинные соединительные трубки (**6**).

Поверх трубок установите полку (**3**). В полку вставьте короткие соединительные трубки (**7**). Повторите этот шаг ещё 2 раза.

Установите на трубки крышку (**2**).

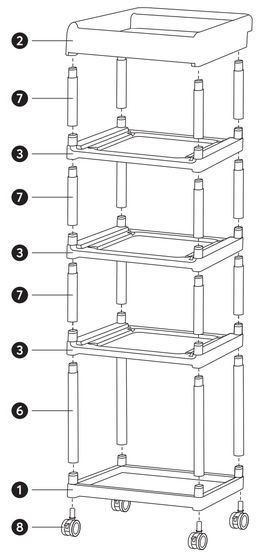

2. Сборка ящика

Вставьте фасад (**5**) в основание ящика (**4**), как показано на рисунке. Повторите этот шаг ещё 2 раза.

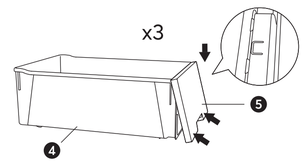

3. Установка ящиков и дополнительных аксессуаров

Вставьте ящики в позиции **А**, **Б** и **В**.

Расположите крючки (**9**) и корзину (**10**) в удобном для вас месте.

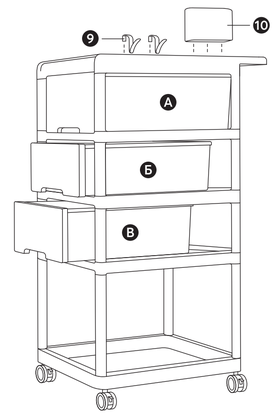

- При покупке изделия требуйте его проверки в вашем присутствии и заполнения гарантийного талона, убедитесь, что товар продан вам без недостатков.
- Без предъявления данного талона или при его неправильном заполнении (нет даты продажи, наименования изделия, печати продавца, подписи покупателя) претензии по качеству изделия не принимаются и гарантийный ремонт не осуществляется.
- В гарантийные обязательства не входит бесплатная доставка неисправного изделия в сервисную службу или выезд технического персонала на дом.
- В гарантийный ремонт принимаются только чистые изделия.
- Срок ремонта зависит от сложности и наличия запасных частей и может длиться от 7 до 30 дней.

Условия гарантийного обслуживания

Гарантийный срок составляет 18 месяцев с момента приобретения товара потребителем. Во время гарантийного срока Производитель обязуется бесплатно произвести ремонт или замену товара в случае, если неисправность товара произошла по вине производителя. Настоящая гарантия действительна по предъявлении неисправного товара вместе с правильно заполненным гарантийным талоном.

Продавец вправе отказать в гарантийном обслуживании в следующих случаях:

- При отсутствии гарантийного талона или в случае, если гарантийный талон заполнен не полностью, не корректно или неразборчивым почерком;
- Неисправность изделия явилась результатом нарушения правил безопасности или небрежного отношения;
- Повреждения вызваны неправильной эксплуатацией;
- Изделие получило механическое повреждение в результате удара или падения, либо применения чрезмерной силы;
- Повреждения вызваны чрезмерной нагрузкой;
- Повреждения вызваны внесением изменения в конструкцию изделия;
- Механически повреждены резиновые и воздушно-надувные части изделий;
- При естественном износе частей с ограниченным сроком службы;
- Нормальное выцветание;
- Сервисное обслуживание в течение гарантийного срока проводилось неуполномоченным лицом;
- Повреждения вызваны воздействием стихийных бедствий, природных факторов.

Гарантийные обязательства распространяются на:

- Особенности, обусловленные фактурой материала или стилем изделия, такие как цветовые отличия или отличия текстуры элементов изделия;
- Цветовое отличие элементов изделия от образцов, выставленных в торговых точках, поскольку цвет поверхностей в процессе хранения и эксплуатации может меняться;
- Естественный износ покрытия в местах частого прикосновения;
- Ослабление соединений, снижение подвижности петель и замков, осложнения хода дверей и ящиков в процессе постоянного использования, вызванные отсутствием ухода за изделием.

149 mm | 150 mm | 150 mm | 149 mm

FRONT SIDE

200 mm

ГАРАНТИЙНЫЙ ТАЛОН

Наименование изделия	
Модель	
Дата покупки	

Сведения о продавце

Фирма-продавец		
Адрес		
Телефон		ПЕЧАТЬ ФИРМЫ ПРОДАВЦА
Подпись продавца (Расшифровка подписи)		

С условиями гарантии (см. на обороте) ознакомлен и согласен. Товар получил, претензий по комплектности, количеству и внешнему виду не имею.

Подпись покупателя (расшифровка подписи)

Гарантийный талон действителен только при наличии правильно и чётко указанных: модели, даты продажи, контактной информации фирмы-продавца и его чётких печатей, подписи покупателя. В случае если дату продажи установить невозможно, в соответствии с законодательством Российской Федерации о защите прав потребителей, гарантийный срок исчисляется с даты изготовления изделия.

При обнаружении неисправности товара обращайтесь к фирме-продавцу, в которой данный товар был приобретён. При возврате фирме-продавцу товар должен быть возвращён в полной комплектации. Сохраняйте оригинальную упаковку.

Пожалуйста, храните данное руководство на случай необходимости.

Артикул: 91044

Срок службы: 2 года со дня реализации.

Гарантийный срок: 18 месяцев.

Материалы: полипропилен.

Изготовитель: Hangzhou Maixi Technology Co., Ltd.
Адрес: 1198 Wenyi Road, Yuhang Strict, Hangzhou, Zhejiang Province, China. Произведено в Китае.

Импортер/продавец (уполномоченное изготовителем лицо):
ООО «Опт-Юнион». Адрес: Россия, 141727, Московская обл., г. Долгопрудный, Павельцево мкр., Новое ш., д. 56.
Телефон: +7 (495) 580-75-46
Эл.почта: info@hb-happybaby.com

Товарный знак Happy Baby® принадлежит ООО «Опт-Юнион». Все права защищены.

Товар соответствует требованиям ТР ТС 025/2012.

В связи с существованием различных моделей изделия, в нашей инструкции приведены обобщенные иллюстрации и фотографии, поэтому дизайн, цвета и материалы купленного вами товара могут отличаться от тех, что показаны в инструкции. Мы оставляем за собой право без уведомления изменять спецификацию товара, что обусловлено непрерывным процессом совершенствования потребительских свойств и качества продукции.

hb-happybaby.com
happybaby_hb

Storio

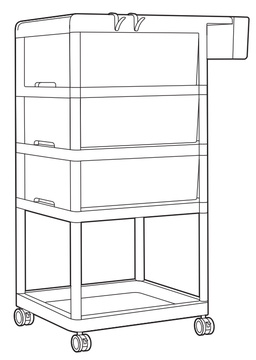

Инструкция по сборке и эксплуатации

РУКОВОДСТВО ПОЛЬЗОВАТЕЛЯ

Стеллаж с ящиками STORIO

Меры безопасности

- Стеллаж предназначен для хранения вещей, суммарный вес которых не превышает 15,8 кг.
- Сборка должна производиться исключительно взрослыми, в строгом соответствии с инструкцией по эксплуатации.
- Перед началом использования убедитесь, что все составные части установлены правильно, а крепёжные детали плотно затянуты. Помните, что плохо закреплённые детали могут привести к травмам ребёнка.
- Не используйте запасные части и какие-либо другие детали, которые не предусмотрены производителем.
- Не используйте изделие, если какие-либо её части повреждены или отсутствуют.
- Не перегружайте стеллаж, чтобы избежать повреждений. Не оставляйте тяжелые предметы на верхних полках, чтобы предотвратить опрокидывание.
- Передвигайте стеллаж только на ровной поверхности и снимайте тяжелые предметы перед перемещением.
- Избегайте перегрузки полок, чтобы предотвратить деформацию или опрокидывание. Используйте колёса только на ровной поверхности.
- Ставьте изделие только на горизонтальную поверхность.
- При установке изделия в непосредственной близости от нагревательных и отопительных приборов и/или иных источников тепла его поверхность во время эксплуатации должна быть защищена от нагрева. Температура нагрева элементов стола не должна превышать +40°С.
- Не оставляйте изделие под солнечными лучами на продолжительное время.

ВНИМАНИЕ! Перед использованием изделия удалите все упаковочные элементы. При обнаружении повреждений немедленно их устраните.
ВНИМАНИЕ! Не позволяйте ребенку залезать внутрь, под и на стеллаж, виснуть на ящиках. Помните, что мебель не предназначена для игр.

Уход и хранение

Рекомендуется использовать мягкую ткань, смоченную водой с нейтральным моющим средством. Избегайте абразивных чистящих средств, которые могут повредить поверхность.

149 mm | 150 mm | 150 mm | 149 mm